Międzynarodowy Rynek Pojazdów Zagranicznych AUTOonline

Płatności i Odbiór pojazdów

W chwili akceptacji oferty przez sprzedającego przekazywane są informacje mailowe z podstawowymi informacjami dotyczącymi przebiegu transakcji sprzedaży min.:

- forma płatności, numer konta
- miejsce postoju pojazdu
- faktura
- dane kontaktowe do właściciela pojazdu

1.Płatności

Płatności dokonuje się w większości transakcji za pomocą przelewu bankowego na dane wskazane w informacji mailowej.

Termin, w którym płatność powinna być dokonana zależy od kraju, z którego pojazd pochodzi. Termin płatności wynosi od 3 do 7 dni.
Niezbędne jest przesłanie potwierdzenia po dokonaniu przelewu na adres mailowy m.malarska@autoonline.pl .

W tytule przelewu zwykle umieszcza się nr faktury bądź dane pojazdu wraz z numerem ID, za którego dokonywana jest płatność.

2.Odbiór pojazdów

Czas w jakim pojazd należy odebrać uzależniony jest od kraju z jakie pojazd pochodzi. Maksymalny termin wynosi do 14 dni. W przypadku niewywiązania się z warunków i nieodebrania pojazdu w wyznaczonym terminie wszelki koszty (parking, itp.) powstałe w związku z opóźnieniami w odbiorze pojazdu przechodzą na *Kupującego*, który to zobowiązany jest do ich pokrycia.

Dokładny adres z miejscem postoju pojazdu przekazywany jest mailowo po potwierdzeniu przez *Sprzedającego* otrzymania należnej kwoty za pojazd .

3.Zakup pojazdów w kwocie NETTO

W przypadku zakupu pojazdu zagranicą w kwocie NETTO wymagane jest przesłanie do AUTOonline *kserokopii* lub *skanu* następujących dokumentów:

1. W przypadku wewnątrzwspólnotowego nabycia środka transportu- **VAT-23**

   w terminie 21 dni od daty wystawienia faktury zakupu

2. W przypadku nabycia towaru handlowego- **VAT-EU**

   w terminie 7 dni od daty złożenia informacji w Urzędzie Skarbowym

Alternatywną formą dokumentowania przywozu jest przesłanie do AUTOonline faksem lub mailem dowodu wpłaty podatku akcyzowego za przywieziony pojazd.

Dowód wpłaty podatku akcyzowego należy przesłać w terminie 14 dni od daty przywozu pojazdu do Polski.

Pozostałe Informacje

Ogólne informacje dotyczące obowiązujących procedur w danym kraju

Hiszpania

W przypadku wylicytowania pojazdu z Hiszpanii płatności za pojazd dokonuje się w terminie **do 5 dni** od momentu otrzymania faktury.

Procedura wyrejestrowania pojazdu w Hiszpanii trwa **od 4 do 8 tygodniu**.
Dokumenty przesyłane są pocztą bezpośrednio do *Kupującego* na wskazany adres.
Pojazd należy odebrać w przeciągu 14 dni od momentu potwierdzenia przez *Sprzedającego* otrzymania należności za pojazd.

Wzory dokumentów

E MINISTERIO DEL INTERIOR
JEFATURA DE TRÁFICO
DE

PERMISO DE CIRCULACIÓN.–Certificat d'Immatriculation

A MATRÍCULA	B FECHA DE MATRICULACIÓN	FECHA DE 1.ª MATRICULACIÓN	
C APELLIDOS O RAZÓN SOCIAL			
D NOMBRE	E DOMICILIO (CALLE O PLAZA Y NÚM.)		
LOCALIDAD	PROVINCIA	F MARCA	
G SERIE Y NÚMERO DEL BASTIDOR	MASA MÁXIMA AUTORIZADA		
MODELO	NÚMERO DE PLAZAS	SERVICIO A QUE SE DESTINA	

..... a ..... de ..... de .....
EL JEFE DE TRÁFICO,

ANULADO

* ***OBSERVACIONES*** *
ANTECEDENTES(VEHICULO/TITULAR)

* ***DATOS DEL VEHICULO*** *
MATRICULA: F.MATR: JEF.MATR: TASA:
FILIACION:
MARCA : MODELO :
TIPO : BASTIDOR: SERVICIO :
COLOR : PROCEDENCIA: AUT.TRANS:
PLAZAS: PROHIBICION: P.MAXIMO :
NUCAF: CILINDRADA :

* ***OTROS DATOS TECNICOS*** *
TIPO/VARIANTE/VERSION :
CONTRASEÑA HOMOLOGACION:
MASA EN CIRCULACION :
MASA MAXIMA TECNICA :
POTENCIA NETA MAXIMA:
MASA EN CIRCULACION :
RELACION POTENCIA/PESO:

* ***TITULAR DEL VEHICULO*** *
MUNICIPIO: PUEBLO: COD.POSTAL:
CALLE Y Nº: PROVIN:

* ***OBSERVACIONES*** *
CONCEPTO : FECHA: JEFATURA : SUCURSAL: O
PROPIEDAD : POBLACION:
CALLE Y Nº: PROVINCIA:
D.N.I.:

* ***HISTORIAL DE BAJAS*** *

* ***HISTORIAL DE INSPECCIONES TECNICAS*** *

* ***INCIDENCIAS*** *

ANULADO-BAJA
POR TRANSITO COMUNITARIO

* ***OBSERVACIONES*** *
ANTECEDENTES(INCIDENCIAS)

* ***DATOS DEL VEHICULO*** *
MATRICULA: F.MATR: JEF.MATR: TASA:

* ***INCIDENCIAS*** *

ANULADO-BAJA
POR TRANSITO COMUNITARIO

Codigo Procedimiento Recaudacion - CPR :

Periodo de Pago	Emisora	Mod.	Referencia	Identificación	Importe
(N.I.F. Emisora)		(Concepto)			
		P2802600C			

AYUNTAMIENTO DE BRUNETE

Matricula: Periodo: Bastidor:
Base: Cuota : Eur Imp. Bonificacion Eur Importe Deuda:
Contribuyente:

Cargo en cuenta | E. Efectivo | Domiciliar | Entidad | Oficina | D.C. | Cuenta

Rfa. Ordenante
Rfa. Domiciliación

Este documento no será válido sin certificación mecánica, o firma autorizada

AYUNTAMIENTO DE BRUNETE
RECAUDACIÓN MADRID

Ejemplar 1: Para devolver al presentador

IDNSF: 8

Szwajcaria

W przypadku wylicytowania pojazdu ze Szwajcarii płatności za pojazd dokonuje się w terminie **do 3 dni** od momentu otrzymania faktury.

Pojazd należy odebrać w przeciągu 10 dni od momentu potwierdzenia przez *Sprzedającego* otrzymania należności za pojazd.

Wraz z dokumentami pojazdu przekazywane są dokumenty exportowe tzw. **T 11.030** (posiada trzy kolorowe strony, jedną z nich odsyła się do *Sprzedającego* w załączonej zaadresowanej kopercie) oraz **Świadectwo pochodzenia** tzw. **EUR 1** (wzór poniżej).

Dokument EUR 1 wydawany jest tylko i wyłącznie do pojazdów wyprodukowanych w Europie.

MOVEMENT CERTIFICATE

1. Exporter (Name, full address, country)

EUR1 No.

See notes overleaf before completing this form.

2. Certificate used in preferential trade between

THE EUROPEAN COMMUNITY

and

(Insert appropriate countries or groups of countries or territories)

3. Consignee (Name, full address, country) (Optional)

4. Country, group of countries or territory in which the products are considered as originating EC

5. Country, group of countries or territory of destination

6. Transport details (Optional)

7. Remarks

(1) If goods are not packed indicate number of articles or state "in bulk" as appropriate

8. Item number; marks and numbers | Number and kind of packages (1); description of goods | 9. Gross weight (kg) or other measure (litres, cu. m., etc) | 10. Invoices (Optional)

(2) Complete only where the regulations of the exporting country or territory require.

11. Customs Endorsement
Declaration certified
Export document (2)
Form ..... No. .....
Customs office .....
Issuing country or territory:
UNITED KINGDOM
Date .....
(Signature)
Stamp

12. Declaration by the Exporter
I, the undersigned, declare that the goods described above meet the conditions required for the issue of this certificate.
(Place and date)
(Signature)

C 1299 Page 1 PCU (February 1997) 1

Specimen

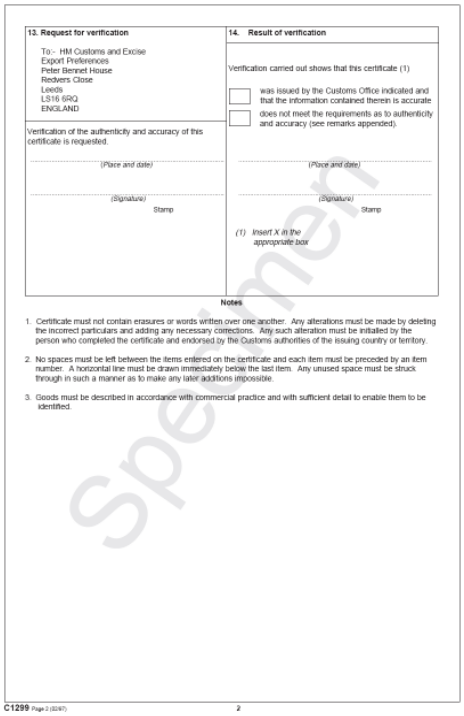

13. Request for verification
To:- HM Customs and Excise
Export Preferences
Peter Bennet House
Redvers Close
Leeds
LS16 6RQ
ENGLAND

Verification of the authenticity and accuracy of this certificate is requested.

(Place and date)

(Signature)

Stamp

14. Result of verification

Verification carried out shows that this certificate (1)

☐ was issued by the Customs Office indicated and that the information contained therein is accurate

☐ does not meet the requirements as to authenticity and accuracy (see remarks appended).

(Place and date)

(Signature)

Stamp

(1) Insert X in the appropriate box

Notes

1. Certificate must not contain erasures or words written over one another. Any alterations must be made by deleting the incorrect particulars and adding any necessary corrections. Any such alteration must be initialled by the person who completed the certificate and endorsed by the Customs authorities of the issuing country or territory.
2. No spaces must be left between the items entered on the certificate and each item must be preceded by an item number. A horizontal line must be drawn immediately below the last item. Any unused space must be struck through in such a manner as to make any later additions impossible.
3. Goods must be described in accordance with commercial practice and with sufficient detail to enable them to be identified.

C1299 Page 2 (02/97) 2

Specimen

Czechy

W przypadku pojazdów z Czech płatność dokonywana jest w zależności od faktu kto jest *Sprzedającym* (właściciel osoba prywatna, właściciel Firma).

Pojazd należy odebrać w przeciągu **10 dni** od momentu przekazania informacji o akceptacji oferty i chęci sprzedaży pojazdu za wylicytowaną kwotę.

dodatkowe informacje

Urzędy komunikacji na terenie Czech czynne są w godzinach 8:00-17:00 poniedziałki i środy

W niektórych rejonach wymagane jest dokonanie dodatkowego przeglądu pojazdu na stacji kontroli STK (link umożliwiający odnalezienie stacji w danej miejscowości www.mapy.cz) bez którego to wyrejestrowanie pojazdu z terenu Czech jest niemożliwe.

Wzory dokumentów rejestracyjnych pojazdów używane w Czechach



AUTOonline Sp. Z O.O.
Ogrodowa 58, 00-876 Warszawa, tel.+ 48 022 581 47 40, fax. + 48 022 581 47 48
e-mail info@autoonline.pl, www.autoonline.pl

Niemcy

W przypadku pojazdów z Niemcy płatność dokonywana jest w zależności od faktu kto jest *Sprzedającym* (właściciel osoba prywatna, właściciel Firma).

Pojazd należy odebrać w przeciągu **10 dni** od momentu przekazania informacji o akceptacji oferty i chęci sprzedaży pojazdu za wylicytowaną kwotę.

Procedura nieco inaczej wygląda w przypadku pojazdów Flotowych.
W tym wypadku płatność dokonana musi być (po uprzednim otrzymaniu faktury)w przeciągu **5 dni**.

Wzory dokumentów rejestracyjnych pojazdów używane w Niemczech





Fahrzeugbrief

Das Fahrzeug ist heute mit dem amtlichen Kennzeichen zum Verkehr zugelassen worden für:
Vorname, Name (ggf. auch Geburtsname), Firma
geb. am
Wohnort/Firmensitz am Tag der Zulassung
Postleitzahl und Ort, Datum
Stempel
Zulassungsstelle
Unterschrift

Das Fahrzeug ist heute mit dem amtlichen Kennzeichen umgeschrieben worden auf:
Vorname, Name (ggf. auch Geburtsname), Firma
geb. am
Wohnort/Firmensitz am Tag der Umschreibung
Postleitzahl und Ort, Datum
Stempel
Zulassungsstelle
Unterschrift

Das Fahrzeug ist heute mit dem amtlichen Kennzeichen umgeschrieben worden auf:
Vorname, Name (ggf. auch Geburtsname), Firma
geb. am
Wohnort/Firmensitz am Tag der Umschreibung
Postleitzahl und Ort, Datum
Stempel
Zulassungsstelle
Unterschrift

Das Fahrzeug ist heute mit dem amtlichen Kennzeichen umgeschrieben worden auf:
Vorname, Name (ggf. auch Geburtsname), Firma
geb. am
Wohnort/Firmensitz am Tag der Umschreibung
Postleitzahl und Ort, Datum
Stempel
Zulassungsstelle
Unterschrift



Fahrzeugschein

Das vorstehende amtliche Kennzeichen ist
Vorname, Name, (ggf. auch Geburtsname), Firma

geb. am
Postleitzahl, **Wohnort**, Firmensitz, Straße und Haus-Nr.

ggf. Postleitzahl, **Standort**, Straße und Haus-Nr.

für das nebenstehend beschriebene Fahrzeug zugeteilt worden.

Anmeldung zur nächsten HU im

Siegel

Unterschrift

Schlüsselnummern
zu 1 zu 2 zu 3
1
2
3
4 Fahrzeug-Ident. Nr.
5
6 Abgleichzeichen digital km/h
7 Ladung bis bar abs. 1
8 Hubraum cm³
9 Auto- oder Aufliegergewicht kg
10 Rauminhalt des Tanks m³
11 Steh-/Liegeplätze
12 Sitzplätze einschl. Fahrersitz o. Rollst.
13 Maße über alles mm L
B H
14 Leergewicht kg
15 Zul. Gesamtgewicht kg
16 Zul. Achslast kg v h
17 Räder u. ggf. Gleisketten
18 Zahl d. Achsen
19 davon angetriebene Achsen
20 Bremsen vorn
21 mittlere u. hinten
22 od. vorn
23 mittlere u. hinten
Überdruck am Bremszylinder
24 Einleitungsbremse bar
25 Zweileitungsbremse bar
26 Anhängerkupplung DIN, ISO, Form u. Größe
27 Anhängerkupplung Prüfzeichen
28 Anhängergewicht kg bei Anhänger mit Bremse
29 bei Anhänger ohne Bremse
30 Standgeräusch dB (A)
31 Fahrgeräusch dB (A)
32 Tag der ersten Zulassung
33 Bemerkungen

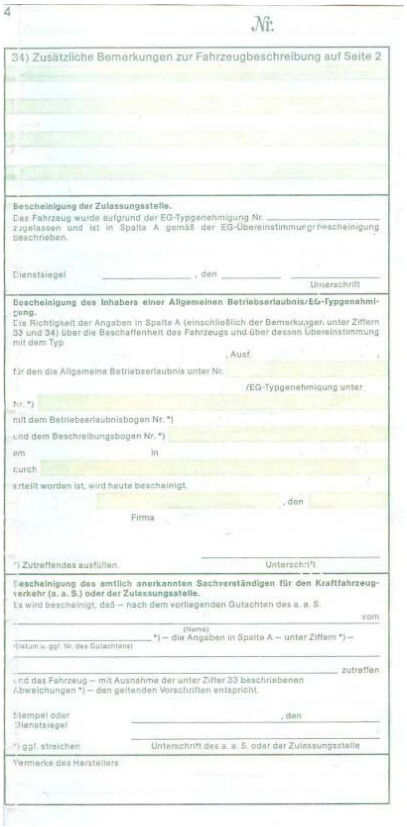

4 Nr.

34) Zusätzliche Bemerkungen zur Fahrzeugbeschreibung auf Seite 2

Bescheinigung der Zulassungsstelle.
Das Fahrzeug wurde aufgrund der EG-Typgenehmigung Nr. zugelassen und ist in Spalte A gemäß der EG-Übereinstimmungsbescheinigung beschrieben.

Dienstsiegel , den
Unterschrift

Bescheinigung des Inhabers einer Allgemeinen Betriebserlaubnis/EG-Typgenehmigung.
Die Richtigkeit der Angaben in Spalte A (einschließlich der Bemerkungen unter Ziffern 33 und 34) über die Beschaffenheit des Fahrzeugs und über dessen Übereinstimmung mit dem Typ , Ausf.
für den die Allgemeine Betriebserlaubnis unter Nr. /EG-Typgenehmigung unter Nr. *)
mit dem Betriebserlaubnisbogen Nr. *)
und dem Beschreibungsbogen Nr. *)
am in
durch
erteilt worden ist, wird heute bescheinigt.
, den
Firma
*) Zutreffendes ausfüllen.
Unterschrift

Bescheinigung des amtlich anerkannten Sachverständigen für den Kraftfahrzeugverkehr (a. a. S.) oder der Zulassungsstelle.
Es wird bescheinigt, daß – nach dem vorliegenden Gutachten des a. a. S. vom
(Name)
(Datum u. ggf. Nr. des Gutachtens) *) – die Angaben in Spalte A – unter Ziffern *) – zutreffen
und das Fahrzeug – mit Ausnahme der unter Ziffer 33 beschriebenen Abweichungen *) – den geltenden Vorschriften entspricht.

Stempel oder Dienstsiegel , den
*) ggf. streichen Unterschrift des a. a. S. oder der Zulassungsstelle
Vermerke des Herstellers



A Nr.
Raum für sonstige Eintragungen der Zulassungsstelle.

3 Fahrzeugbrief B Nr. C Nr. 4

Die Angaben über Hersteller, Typ und Ausführung des Fahrzeugs sowie die Fahrzeug-Identifizierungsnummer dürfen im Fahrzeugbrief grundsätzlich nicht geändert werden. Wenn die Fahrzeug-Identifizierungsnummer nicht mit der am Fahrzeug angebrachten übereinstimmt, gehört der Brief nicht zum Fahrzeug.

Bemerkungen
Bemerkungen

Die Richtigkeit der Angaben in Spalte B wird bescheinigt. Das Fahrzeug entspricht – insoweit *) – den geltenden Vorschriften.
, den
Stempel
Unterschrift

Die Richtigkeit der Angaben in Spalte C wird bescheinigt. Das Fahrzeug entspricht – insoweit *) – den geltenden Vorschriften.
, den
Stempel
Unterschrift

*) ggf. streichen

AUTOonline
The Value Experts

Holandia

W przypadku wylicytowania pojazdu z Holandii płatności za pojazd dokonuje się w terminie **do 7 dni** od momentu otrzymania faktury.

Pojazd należy odebrać w przeciągu 10 dni od momentu potwierdzenia przez *Sprzedającego* otrzymania należności za pojazd.

Niezbędne jest przesłanie scanu PASZPORTU właścicieli firmy (formalność ta wymagana jest do przeprowadzenia procedury exportowej pojazdu).

Wzory dokumentów wywozowych używane w Holandii

Declaration of export/ Export registration certificate

Please print on right page
Personal data applicant

Name
Initial letters
Address
Postal code/Residence
Country
Date of birth
Identification sort
Number
Place of issue
Country of issue
Date of issue

Vehicle data

Registration number
Make
Chassis number

Signature
The undersigned/applicant submitting this declaration, states herewith to take forever abroad the vehicle as described on this form.

Place
Date

Signature applicant submitting this declaration

Attention! Please fill in the following with the RDW only
The applicant, submitting this declaration, being also the registered owner/holder with the RDW, states that part II in accordance with directive 1999/37 or the transfer certificate or the copy of part III is lacking.

The RDW confirms herewith that the lacking of part II in accordance with directive 1999/37 is no obstruction for the registration in an other EU member state.

Signature registered owner/holder

Important

The original registration certificate (see above with registration number) has been invalidated as from the above date of settlement.

If 'Export-registration number' ('Uitvoerkentekenbewijs') has been filled in above, this declaration of export is an exportregistration certificate too. With this exportregistration certificate the vehicle can be transported via the road abroad. The certificate is valid for 14 days as from the above date of settlement, unless the AFK expire date is lying before the above date of settlement.
In that case the AFK expiry date applies.

No duplicates of this certificate are issued

Copy for the applicant submitting this declaration.

Ausfuhrbescheinigung/ Ausfuhr Kraftfahrzeugschein

Ausfüllen in Blockschrift auf die rechte Seite
Personenangaben Anzeigende(r)

Name
Anfangsbuchstaben
Adresse
Postleitzahl/Wohnort
Land
Geburtsdatum
Ausweis Art
Nummer
Wohnort Ausfertigung
Land Ausfertigung
Datum Ausfertigung

Daten Kraftfahrzeug

Kennzeichen
Marke
Fahrgestellnummer

Unterschrift
Unterzeichnete(r)/Anzeigende(r) erklärt hiermit das Kraftfahrzeug wie auf diesem Formular umschrieben definitiv ausserhalb der Niederlanden zu bringen.

Wohnort
Datum

Unterschrift Anzeigende(r)

Achtung! Nachstehendes nur beim RDW ausfüllen
Der RDW bestätigt hiermit daß es fehlen des Teiles II gemäß Direktive 1999/37 keine Behinderung darstellt vor die Registrierung in einem anderen EU-Mitgliedstaat.

Unterschrift registrierte(r)/Halter/in/Haber

Wichtig

Das Original des Kraftfahrzeugscheines (siehe oben bei 'Kennzeichen') ist vom obenerwähnten Erledigungs-datum an ungültig.

Wenn oben 'Ausfuhrkennzeichen' ('Uitvoerkentekenbewijs') ausgefüllt worden ist, ist dieses Ausfuhrbescheinigung zugleich einem Ausfuhrkraftfahrzeugschein.
Mit diesem Ausfuhr-Kraftfahrzeugschein kann das Kraftfahrzeug über die Straße ins Ausland gebracht werden. Der Schein ist während 14 Tage vom obenerwähnten Erledigungsdatum an gültig, es sei denn das AFK Verfallsdatum liegt für das obenerwähnte Erledigungsdatum.
Im vorliegenden Fall trifft das AFK Verfallsdatum zu.

Von dieser Bescheinigung werden keine Duplikate erteilt

Dieses Blatt ist bestimmt für die (den) Anzeigende(n)

Déclaration d'exportation/ Carte grise d'exportation

Remplir en caractères sur page à droite
Données personne du/de la déclarant(e)

Nom
Initiales
Adresse
Code postal/Commune
Pays
Date de naissance
Légitimation sorte
Numéro
Commune de délivrance
Pays de délivrance
Date de délivrance

Donné du véhicule

Numéro d'immatriculation
Marque
Numéro de châsis

Signature
Le/la soussignée(e)/déclarant(e) déclare par la présente de mettre définitivement au dehors des Pays-Bas la voiture comme définie sur ce questionnaire.

Commune
Date

Signature déclarant(e)

Attention! Ci-dessus remplir seulement chez le RDW
Le/la déclarant(e), qui est aussi le/la propriétaire enregistrée) chez le RDW, déclare que la partie II aux termes directive 1999/37 ou le certificat de transfert ou copie de la part III manque.

Le RDW confirme par le présente que la manquer de la partie II aux termes directive 1999/37 n'est pas une obstruction pour la registration dans une autre EU-etat membre.

Signature du/de la propriétaire enregistré(e)

Important

La carte grise originale (voir au-dessus chez numéro d'immatriculation) est non-valide à partir de la date du règlement ci-dessus.

Si 'numéro d'immatriculation d'exportation' ('Uitvoerkentekenbewijs') a été rempli au-dessus, cette déclaration d'exportation est aussi une carte grise d'exportation. Avec cette carte grise d'exportation on peut transporter la voiture via la route à l'étranger. La validité de cette déclaration est 14 jours à partir de la date du règlement ci-dessus, en cas de l'échéance AFK est devant la date du règlement ci-dessus.
Dans ce cas-là s'applique l'échéance AFK.

Aucun duplicata de cette déclaration est fourni

Cette page est destinée au/à la déclarant(e)

Uitvoerverklaring/ uitvoerkentekenbewijs

RDW

Met blokletters invullen
Persoonsgegevens aangever

Naam
Voorletter(s)
Adres
Postcode en woonplaats
Land
Geboortedatum
Legitimatie soort
Nummer
Plaats afgifte
Land afgifte
Datum afgifte

Invullen door RDW of erkend bedrijf

Transactiecode
Uitvoer kentekenbewijs

Stempel en datum van afhandeling

Voertuiggegevens

Kentekenbewijs
Merk
Voertuig identificatienr.

Ondertekening
Ondergetekende aangever verklaart hierbij het voertuig zoals op dit blad is omschreven voorgoed buiten Nederland te zullen brengen.

Plaats
Datum

Handtekening aangever

Let op! Ondertaand alleen invullen bij RDW
De aangever, die tevens de bij de RDW geregistreerde eigenaar/ houder is, verklaart dat het deel II volgens richtlijn 1999/37 of overschrijvingsbewijs of kopie deel III ontbreekt.

De RDW bevestigt hierbij dat het ontbreken van het deel II volgens richtlijn 1999/37 geen belemmering vormt voor registratie in een andere EU-lidstaat.

Handtekening geregistreerde eigenaar/ houder

Belangrijk

Het oorspronkelijke kentekenbewijs (zie hierboven bij 'kenteken') is vanaf bovenstaande datum van afhandeling ongeldig.

Indien hierboven 'uitvoerkenteken' is ingevuld, is dan uitvoerverklaring tevens een uitvoerkentekenbewijs. Met dit uitvoerkentekenbewijs kan het voertuig over de weg naar het buitenland worden gebruikt. Het bewijs is 14 dagen vanaf bovenstaande datum van afhandeling geldig, tenzij de vervaldatum van de AFK vóór bovenstaande datum van afhandeling ligt. In dat geval geldt de vervaldatum van de AFK.

Van deze verklaring worden geen duplicaten verstrekt.

Dit blad is bestemd voor aangever

Postbus 30000
9640 RA Veendam

Telefoon 0900 07 39 (€ 0,10 pm)

3 E00231

AUTOonline Sp. Z O.O.
Ogrodowa 58, 00-876 Warszawa, tel.+ 48 022 581 47 40, fax. + 48 022 581 47 48
e-mail info@autoonline.pl, www.autoonline.pl

Luksemburg

W przypadku pojazdów z Luksemburga płatność najczęściej dokonywana jest w formie gotówki na miejscu przy odbiorze auta.

Wzory dokumentów używanych w Luksemburgu



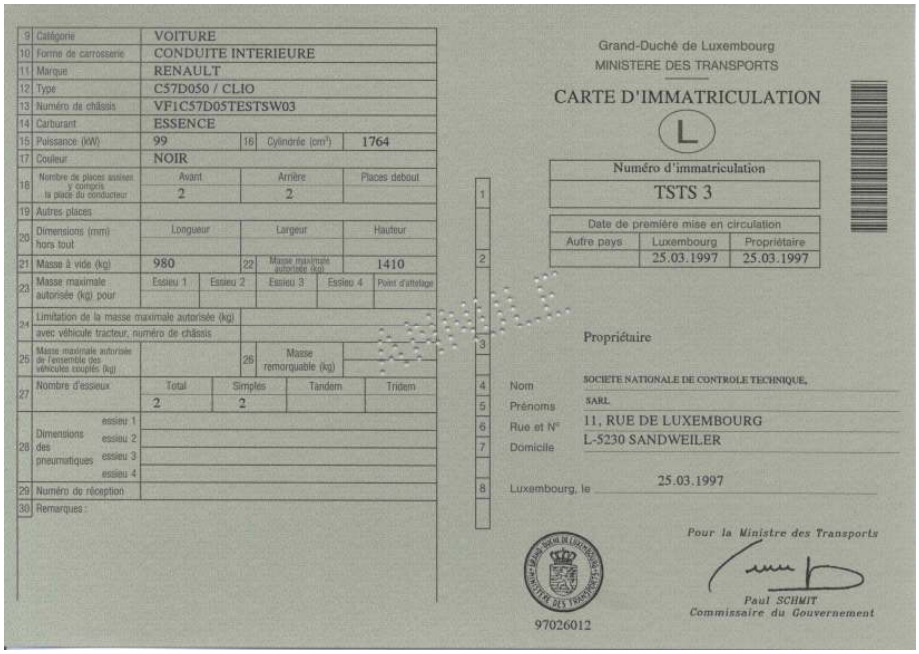

Belgia

W przypadku wylicytowania pojazdu z Belgii płatności za pojazd dokonuje się w formie przelewu.

Pojazd należy odebrać w przeciągu 10 dni od momentu przekazania informacji o akceptacji oferty.

W przypadku tych pojazdów informacje przekazywane są mailowo, faxem jak również sms-em.

W przypadku przekroczenia terminu wymaganego terminu odbioru *Kupujący* ponosi dodatkowe koszty związane z parkingiem w orientacyjnej kwocie 5 €/dzień (płatne gotówką przy odbiorze pojazdu z miejsca jego postoju.

Do odbioru pojazdu *Kupiec* otrzymuje autoryzację (w formie pisemnej), którą to powinien posiadać podczas odbioru pojazdu.

Kupujący otrzymuje oryginały dokumentów rejestracyjnych pojazdu tzw. Różową Kartę.

Dodatkowe Informacje

Podczas odbioru pojazdów z zagranicy należy pamiętać by posiadać odpowiednie dokumenty:

- Jeśli pojazd odbierany jest przez osobę inną aniżeli właściciel Firmy, powinien posiadać ze sobą ***Pełnomocnictwo*** (podpisane przez właściciela firmy raz podstemplowane pieczątką firmy)w dwóch wersjach językowych w zależności od kraju, z którego pojazd jest odbierany

- Komplet dokumentów założycielskich firmy oryginały bądź kserokopie

- Przygotowaną ***Umowę kupna-sprzedaży*** w przypadku gdy *Sprzedającym* jest osoba prywatna

- Fakturę oraz potwierdzenie dokonania opłaty za pojazd

- Wydruk z opisem pojazdu z giełdy AUTOonline

- Wszelkie pozostałe dokumenty przekazane podczas finalizacji transakcji przez właściciela bądź AUTOonline

W przypadku gdy wystąpią problemy związane z komunikacją ze *Sprzedającym* istnieje możliwość skorzystania z pomocy AUTOonline.
W tym celu należy przesłać informację mailową na adres m.malarska@autoonline.pl
tytule maila podając ID obiektu oraz w treści krótki opis zaistniałej sytuacji.